

# کپسول زمان


دوران ویروس کرونا

۱۳۹۹-۲۰۲۰

صاحب دفتر:

تاریخ:

CORONAVIRUS



برگرفته شده از ایده کپسول زمان طراحی شده توسط ناتالی لانگ  
برگردان به فارسی: سلماز هومن زاده  
طراح گرافیک و تصویرساز: شیدا باباگلی

کپسول زمان کووید ۱۹، نخستین بار توسط ناتالی لانگ، گرافیست کانادایی که مادر دو فرزند نیز هست طراحی شد و در اختیار عموم قرار گرفت

ناتالی میگه خب راستش پیش خودم فکر کردم و البته امیدوار بودم که این اتالی میگه به این فکر میکنم و البته امیدوارم که این اتفاق (بحران ویروس کرونا) از اون دست اتفاق هایی باشه که فقط یک بار در زندگی ما رخ بده. او میگه دوست داشتم که بعدها با بچه ها و نوه هام بتونم به عقب برگردم و این اتفاق رو مرور کنم، حتی اگه این اتفاق به اتفاق خیلی تلخ باشه

او از همون روزهای اول قرنطینه، کارهای روزانه خانواده اش مثل نقاشی و کاردستی بچه هاش رو ثبت و در جایی نگه داری میکرد. ناتالی میگه میدونی، من مطمئنم که بچه هام در سال های آینده باید به پرسش های زیادی پاسخ بدن، پرسش هایی که بچه هاشون ازشون میپرسن؛ مثلا اینکه چند ساله شون بوده که همه مدرسه های دنیا تعطیل شدن. و چقدر خوب میشه اگه ما بتونیم جزییات این روزها رو در جایی ثبت کنیم

به همین سادگی ایده ای که با ثبت اتفاق های روزانه شروع شد، منجر به طراحی یک کپسول زمان توسط ناتالی لانگ شد که بر خلاف تصورش مورد استقبال پدر و مادرهای زیادی در سراسر دنیا قرار گرفت

این ایده برای ما (سلماز و شیدا) هم بسیار جذاب بود و به همین خاطر تصمیم گرفتیم با الهام از اینکار ناتالی لانگ، یک کپسول زمان برای بچه های ایرانی در سراسر دنیا طراحی کنیم و با اونا به اشتراک بذاریم





راجع به خود الانت یکم توضیح بده ببینیم تو چه شکلی هستی

لیست مورد علاقه ها

..... اسباب بازی

..... رنگ

..... حیوان

..... غذا

..... فیلم

..... کتاب

..... آهنگ

..... دختری یا پسر؟

..... چند سالته؟

..... قدت چند سانتیه؟

..... چند کیلو هستی؟

..... سایز کفشت چنده؟

..... بهترین دوستت کیه؟

..... وقتی بزرگ شدی میخوای چه کاره بشی؟

حالا بر اساس ظاهر خودت رو رنگ کن



تو این مدت با کمک مامان یا بابا غذا یا دسر خاصی درست کردی؟  
اگه آره که عالی و دستور تهیش رو توضیح بده ببینم چطوری درست کردیش  
اگر هم نه که وقتشه پاشی تا یه روز قشنگ رو همراه مامان و بابا بسازی

### دستور پخت و مواد لازم

#### برای تهیه ی دسر

.....

.....

.....

.....

.....

.....

.....

.....

.....

.....

.....

.....

.....

.....

.....

.....

### دستور پخت و مواد لازم

#### برای تهیه ی غذا

.....

.....

.....

.....

.....

.....

.....

.....

.....

.....

.....

.....

.....

.....

.....

.....








خونت رو اونجور که الان هست رنگ کن

توی این دوران کجا زندگی میکنی؟

.....



چند روز هست که تو خونه موندی؟

.....

کجا زندگی میکنی

اون قسمت رو روی نقشه ی زمین رنگ کن





## چه حسی دارم

از این تجربه چی یاد گرفتم

.....

.....

.....

.....

.....

.....

.....

کلمه ای که توصیف میکنه چه حسی دارم

.....

بیشتر از هرچیزی متشکرم به خاطر

.....

سه تا کاری که بیشتر از همه هیجان زده هستم تا بعد از تموم شدن این ماجرا انجام بدم

.....

.....

.....

.....

.....

.....

.....

.....

.....



چه مناسبت های خاصی رو تو این مدت جشن گرفتی؟

.....

.....

.....

.....

.....

.....

چطوری درس میخونم

.....

.....

.....

.....

.....

با بقیه چطور در ارتباط هستم

.....

.....

.....

.....

.....

تو این مدت چه کارهایی کردم  
تا حوصلم سر نره

.....

.....

.....


.....

.....



حیوان خونگی داری؟ مثل سگ یا گربه؟  
اگه حیوان خونگی دیگه ای داری بگو چی هست و اسمش رو بنویس

نژادش چیه؟ ..... اسمش چیه؟ ..... سنش چقدره؟ .....



یه اثر انگشت از انگشت خودت، مامان، بابا و هر خواهر و برادری اگه داری تو این قسمت ثبت کن  
هر اثر انگشت رو با یک رنگ جدا بزن و اسمتون رو زیرش بنویس





یه نقاشی بکش از خودت با خانوادت و یا کسی که به خاطر شرایط الان ازت دوری و خیلی وقت میشه که ندیدیش و بیشتر از همه دلت برات تنگ شده

